



RDEM450

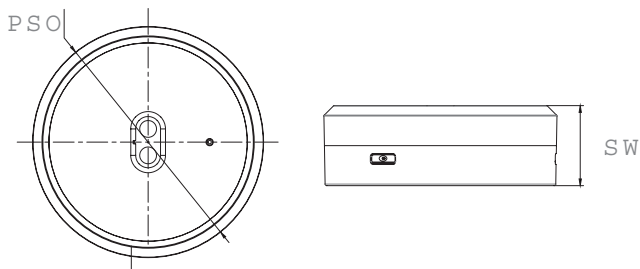
Iluminación Illumination	Luz de emergencia Emergency light
Montaje Mounting	Superficial Superficial
Potencia Power	3W Max
Tensión nominal Rated voltage	200 - 240 V AC. / 50-60 Hz
Módulo LED LED Module	SAMSUNG
Flujo luminoso Luminous flux	250/450 lm
Temperatura de color Color temperature	5000°K
Índice de reproducción cromática CRI	90
Protección IP IP Protection	IP 20
Material Material	PC
Dimensiones Dimensions	Ø140 x 48 mm
Test Test	Manual Automático DALI
Tiempo de descarga Discharge duration	1 h (600 mA)
Acabados disponibles Available color finishes	Negro Blanco Black White



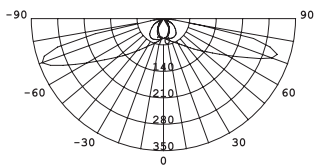
CRI 90	3 W	200 - 240 V	PF >0.3	≥80LM/W		
--------	-----	-------------	---------	---------	---	---

MEICON®

DIMENSIONES Y ÓPTICA DIMENSIONS & OPTICS

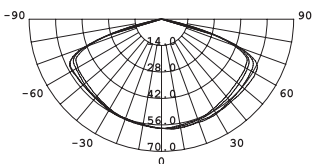


Oval lens for escape route application



Beam angle: C0°:163° C90°:61°

Round lens for open area application



Beam angle: 148°



Precisión de medición para flujo +/- 5%. Precisión de medición para x, y +/- 0,005. Precisión de medición para CRI 1,5.
Measurement precision for flux +/- 5%. Measurement precision for x, y +/- 0,005. Measurement precision for CRI 1,5.

*Las imágenes son ilustrativas. Los productos finales están sujetos a cambios sin aviso previo. *Images for reference only. Subject to changes without prior notice.

PROTECCIÓN PROTECTION



CERTIFICACIONES CERTIFICATIONS

